

Softwarelösungen rund um die Gebäudereinigung



EDV-Systeme Allmendinger

Woche 10 / 2007

SoftClean® Professional: Sortierung von Positionen

Sehr geehrte SoftClean® Anwender,

in der letzten Zeit kam es zu Nachfragen bezüglich der Sortierung von Positionen beim Drucken aus SoftClean®. Daher möchten wir Ihnen heute kurz die Funktionsweise am Beispiel der Fakturapositionen für Angebote, Rechnungen usw. sowie der Positionenlisten in der Vorgangsverwaltung erläutern.



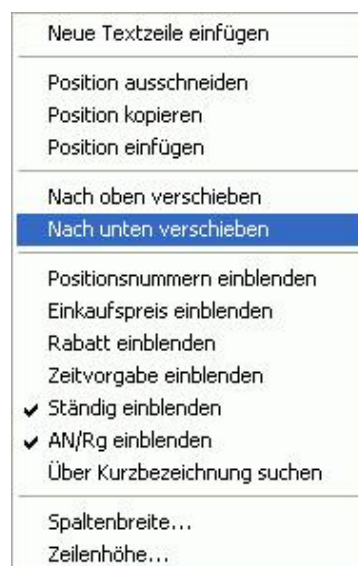
Objektverwaltung

Wenn Sie in der *Faktura* Positionen anlegen, werden diese in der Reihenfolge der Eingabe automatisch mit internen Positionsnummern versehen. Diese sind normalerweise nicht sichtbar, können aber über das Kontextmenü der rechten Maustaste eingeblendet werden.

Achtung: Diese Positionsnummern entsprechen nicht denen, die auf der Registerkarte *Druck* für die Ausgabe ausgewählt werden können. Hier werden lediglich die z.B. auf der Rechnung sichtbaren Material- und Leistungspositionen durchnummeriert.

Um die Reihenfolge der Fakturapositionen nachträglich zu ändern, gehen Sie am besten wie folgt vor:

- Klicken Sie mit der rechten Maustaste auf die zu verschiebende Position
- Wählen Sie im Kontextmenü mittels der linken Maustaste, ob sie nach oben oder unten verschoben werden soll
- Wiederholen Sie diesen Vorgang, bis sich alle Positionen an der gewünschten Stelle befinden.





Soll eine Position über mehrere Zeilen hinweg verschoben werden, ist es einfacher, diese ebenfalls über das Kontextmenü auszuschneiden und an der gewünschten Stelle wieder einzufügen. Dies geht so:

- Markieren Sie die gesamte Zeile über den Datensatzmarkierer auf der linken Seite
- Klicken Sie mit der rechten Maustaste in die nun schwarz hinterlegte Zeile und wählen dort *Position ausschneiden*
- Markieren Sie die Zeile, über der die Position eingefügt werden soll
- Klicken Sie in diese Zeile mit der rechten Maustaste und wählen dort *Position einfügen*

Vorgangsverwaltung

In der Vorgangsverwaltung gibt es nur eine Art von Positionen, nämlich die in den Räumen auszuführenden Leistungen. Auch diese werden automatisch in der Reihenfolge der Eingabe mit Positionsnummern versehen.



Zur einfacheren Bearbeitung funktioniert (im Gegensatz zur Faktura) auf der Registerkarte *Leistungen* die Sortierung nach den einzelnen Spalten mittels der Sortierschaltflächen  und  in der SoftClean®-Symbolleiste. Diese Sortierung hat aber nur Auswirkungen auf die Anzeige dieser Registerkarte, nicht auf die Reihenfolge beim Ausdruck von Positonslisten, Raumlisten und Leistungsverzeichnissen.

Wollen Sie diese umsortieren, ändern Sie die Positionsnummern direkt. Dazu nutzen Sie auf der Registerkarte *Leistungen* die Spalte *Pos.*. Hier können Sie die Leistungen in der gewünschten Reihenfolge durchnummerieren.

	Pos.	Raumk	Leistungsgruppenbezeichnung	Suchen
▶	1	B	Boden	LV_47
	2	B	Boden	LV_46
	3	H	Hauptnutzungskomponenten	LV_13
	4	H	Hauptnutzungskomponenten	LV_10
	5	H	Hauptnutzungskomponenten	LV_6
	6	G	Glasreinigung	LV_55

SoftClean® Professional: Neue Funktionen

Nachdem wir in der Version 5.2.120 den Blockdruck bezüglich der Selektionen überarbeitet haben, wurde ab der Version 5.2.150 eine weitere Neuerung eingeführt. Ein entsprechendes Update steht wie gewohnt in unserem [Downloadbereich](#) zur Verfügung.

Sie können nun in die Felder *Objektnummer*, *Kurzinfo*, *Kundennummer* oder *Kunden-Name2* klicken und dann nach der gewählten Spalte mittels der Sortierschaltflächen  und  in der SoftClean®-Symbolleiste auf- oder absteigend sortieren.

Der Rechnungsblockdruck erfolgt dann in der angezeigten Reihenfolge. So wird die Sortierung für den Versand der Rechnungen erleichtert.

Weiterhin besteht nun die Möglichkeit, das bisherige Zahlungsverhalten des Kunden nachzuvollziehen. Hierzu finden Sie unter *Stammdaten-Kunden-Rechnungen* einige zusätzliche Informationsfelder. Diesen entnehmen Sie die durchschnittliche, kürzeste und längste Zahlungszeit des Kunden. Als Zahlungszeit wird hier die Anzahl der Tage vom Rechnungsdatum bis zum Zahlungseingang gewertet.

Zahlungszeit des Kunden		
Durchschnittliche:	Kürzeste:	Längste:
11 Tage	5 Tage	20 Tage

Mit freundlichen Grüßen,
Ihr Team von EDV-Systeme Allmendinger





Besuchen Sie uns im Internet auf www.softclean.net. Dort erhalten Sie nützliche Informationen rund um SoftClean®.



EDV-Systeme Allmendinger
Kanalstraße 28
23970 Wismar
Telefon: +49 3841 288475
Telefax: +49 3841 288476
E-Mail: info@softclean.net
Internet: www.softclean.net

Der SoftClean® Newsletter ist ein Service für SoftClean® Anwender.